



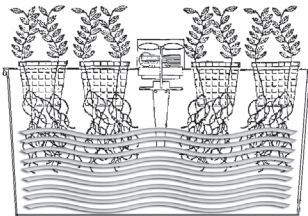
RainForest72™

GRATIS



Flora Series

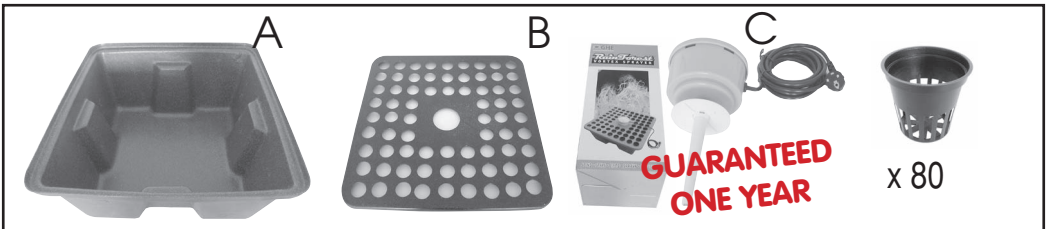
FloraGro 1L
FloraMicro Hard Water 1/2 L
FloraMicro Soft Water 1/2 L
FloraBloom 1L






pH Down Dry



pH Test Kit



RE04000	CV02003	12 V = PM31002	2" = PO01001
---------	---------	----------------	--------------



BRINGING NATURE AND TECHNOLOGY TOGETHER

F CONSIGNE DE SÛRITÛ

1. Ne jamais mouiller les prises ni aucun des composants électriques
2. Toujours d brancher l'appareil avant de le manipuler
3. Toujours garder une boucle « pare-goutte » pour  viter que de l'eau s' coule sur la prise (Fig. 1).
4. Si la fiche m le ou la prise murale sont mouill es, couper le fusible avant de d brancher l'appareil.
5. Ne jamais ouvrir l'appareil. Le moteur est garanti 3 ans, il faut donc le renvoyer au fournisseur.
6. **GARDEZ HORS DE PORT E DES ENFANTS.**
7. **Garanti 3 ans   partir de la date d'achat,** le tampon du d taillant faisant foi.

GB SAFETY INSTRUCTIONS

1. Always keep your electrical components out of the water. Never allow them to get wet.
2. Always unplug your filter before opening for maintenance or any other handling
3. To avoid water from dripping on your electrical plug and socket, always have a "drip-loop" hanging between your system and the electrical device. (Fig. 1)
4. If your plug and socket are wet, disconnect the fuse or circuit breaker that supply power to the appliance.
5. **KEEP OUT OF REACH OF CHILDREN.**
6. Never open your motor. It has a **3 years warranty** from the date of purchase. Send it back to the supplier.

D WICHTIGE SICHERHEITSVORSCHRIFTEN

1. Stecker sowie alle elektrischen Bestandteile d rfen niemals mit Wasser in Ber hrung kommen.
2. Immer den Stecker herausziehen, bevor mit dem Ger t hantiert wird.
3. Es ist immer darauf zu achten, dass ein « Abtropfbogen » gebildet wird, um zu vermeiden, dass Wasser entlang des Kabels auf die Steckdose abl uft (Fig. 1).
4. Wenn der Stecker oder die Steckdose nass werden, **NIEMAL**s den Stecker ziehen, sondern erst den Strom unterbrechen und dann den Stecker ziehen.
5. Das Ger t darf nicht ge ffnet werden. Der Motor ist unter normalen Gebrauchsbedingungen gegen Material- und Fertigungsm ngel 3 Jahre garantiert.
6. **AUSSER REICHWEITE VON KINDERN AUFBEWAHREN.**
7. F r dieses Ger t besteht eine **3-Jahresgarantie** ab Kaufdatum. Der Kassenbeleg ist daher sorgf ltig aufzubewahren.

E INSTRUCCIONES DE SEGURIDAD

1. No mojar nunca los enchufes ni ning n elemento el ctrico
2. Desconectar siempre el aparato antes de manipularlo
3. Poner siempre un « recoge-gotas » para evitar que el agua se derrame sobre el enchufe (Fig. 1).
4. Si el enchufe macho o el enchufe de la pared est n h medos, apagar el fusible antes de desconectar el aparato.
5. Nunca abrir el aparato. El motor tiene una garant a de 3 a os, pero en caso de problema hay que enviarlo al fabricante
6. **MANTENER FUERA DE ALCANCE DE LOS NI OS.**
7. **Garant a de 3 a os** a partir de la fecha de compra, con el sello del detallista.

P INSTRU OES DE SEGURAN A

1. N o molhar as tomadas nem nenhum dos componentes el ctricos
2. Desligar sempre o aparelho antes de o manipular
3. Conservar sempre um anel «p ra-gotas» para evitar que a  gua escoe sobre a tomada (Fig. 1).
4. Se a ficha macho ou a tomada de parede estiverem molhadas, cortar o fus vel antes de desligar o aparelho.
5. O aparelho nunca dever  ser aberto. O motor   garantido 3 anos, devendo assim ser enviado ao fornecedor.
6. **CONSERVE FORA DO ALCANCE DAS CRIAN AS.**
7. **Garantido 3 anos** a partir da data de compra, o carimbo do revendedor atestando.

I DIRETTIVE PER LA SICUREZZA

1. Non bagnare mai le prese di corrente ne' gli altri componenti elettrici.
2. Staccare sempre la corrente prima di manipolare l'apparecchio.
3. Applicare un fermaglio "para goccia" per evitare che l'acqua defluisca sulla presa di corrente (Fig. 1).

4. Se la spina o la presa a muro sono bagnate, tagliare il fusibile prima di staccare l'apparecchio.
5. Non aprire mai l'apparecchio. Il motore   garantito 3 anni, bisogna quindi rispedirlo indietro al fornitore.
6. **TENERE FUORI DELLA PORTATA DEI BAMBINI.**
7. **Garantito 3 anni** a partire dalla data d'acquisto; facendo fede al timbro del dettagliante.

NL VEILIGHEIDSIINSTRUCTIES

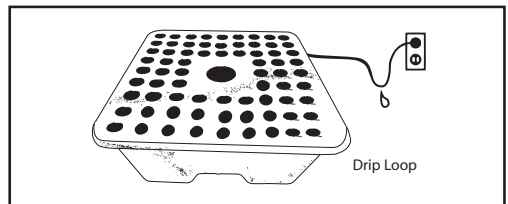
1. Maakt nooit de stekkers noch enig ander elektrisch bestanddeel nat.
2. Zet het apparaat altijd uit voordat u hierop een handling uitvoert.
3. Houd altijd een «antidruppel»-boog in stand die beneden de stekker reikt, om te vermijden dat het water op de stekker druppelt (Fig. 1).
4. Bij natte stekker of stopcontact moett u voordat u het apparaat uitzet, de zekering verbreken.
5. Open nooit het apparaat. De motor heeft 3 jaar garantie, u moet deze dus naar de leverancier terugsturen.
6. **BUITEN BEREIK VAN KINDEREN HOUDEN.**
7. **3 Jaar garantie** vanaf de aanschafdatum met de stempel van de detaillist als geldigheidsbewijs

N SIKKERHETSFORSKRIFTER

1. Det m  aldri komme vann p  kontaktene eller de elektriske delene.
2. Apparatet m  alltid kobles fra f r h ndtering.
3. S rg alltid for at det er en l kke som beskytter mot drypp for   unng  at det kommer vann p  kontaktene (Fig. 1).
4. Hvis det er kommet vann p  st pselet eller veggkontakten, m  sikringen kobles ut for apparatet kobles fra.
5. Du m  aldri prove    pne apparatet. Motoren er garantert 3  r. Returner apparatet til forhandler.
6. **OPPBEVARES UTILJENGELIG FOR BARN.**
7. **Garantert 3  r** fra innkj psdatoen. Forhandlerens stempel er garantibevis.

FIN TURVAOHJEET

1.  l  koskaan kastele pistokkeita tai muita s hk osia.
2. Irrota laite aina s hk verkosta ennen k sittely .
3. S ilyt  aina « pisaranesto », jotta vesi ei p ase valumaan pistokkeeseen (kuva 1).
4. Jos urospistoke on kastunut, irrota sulake ennen laitteen irrottamista ta s hk verkosta.
5.  l  koskaan avaa laitetta. Moottorin takuu on 3 vuotta, se tulee siis l hett  toimittajalle.
6. **S ILYTTETT V  LASTEN ULOTTUMATTOMISSA.**
7. **Takuu 3 vuotta ostop iv st  lukien,** j lleenmyyj n leima todistaa oston.



YOUR PUMP IS GUARANTEED ONE YEAR FROM DATE OF PURCHASE.

It must not be opened or modified.

KEEP YOUR INVOICE